

Paro Registrado.

Marzo 2021

FICHA TERRITORIAL: Comarca Cinco Villas

Unidad: nº personas

Fuente: Instituto Aragonés de Empleo

Por grupo de edad y sexo

	Total	Hombres	Mujeres
16-19	44	19	25
20-24	141	72	69
25-29	161	68	93
30-34	186	72	114
35-39	165	56	109
40-44	185	67	118
45-49	181	61	120
50-54	182	68	114
55-59	231	96	135
60-64	232	87	145
Total	1.708	666	1.042

Por sector de actividad económica y sexo

CNAE-2009	Total	Hombres	Mujeres
Agricultura, ganadería y pesca	269	172	97
Industria y energía	313	134	179
Construcción	94	78	16
Servicios	875	248	627
Sin empleo anterior	157	34	123
Total	1.708	666	1.042

Por sección de actividad económica y sexo

CNAE-2009	Total	Hombres	Mujeres
Agricultura, ganadería, silvicultura y pesca	269	172	97
Industria manufacturera	299	122	177
Suministro de energía eléctrica, gas, vapor y aire acondicionado	1	1	0
Suministro de agua, actividades de saneamiento, gestión de residuos y descontaminación	13	11	2
Construcción	94	78	16
Comercio al por mayor y al por menor; reparación de vehículos de motor y motocicletas	168	42	126
Transporte y almacenamiento	37	25	12
Hostelería	145	25	120
Información y comunicaciones	4	1	3
Actividades financieras y de seguros	6	2	4
Actividades inmobiliarias	4	0	4
Actividades profesionales, científicas y técnicas	63	23	40
Actividades administrativas y servicios auxiliares	160	51	109
Administración Pública y defensa; Seguridad Social obligatoria	127	60	67
Educación	20	5	15
Actividades sanitarias y de servicios sociales	80	3	77
Actividades artísticas, recreativas y de entretenimiento	10	6	4
Otros servicios	24	5	19
Actividades de los hogares como empleadores de personal doméstico; actividades de los hogares como productores de bienes y servicios para uso propio	26	0	26
Actividades de organizaciones y organismos extraterritoriales	1	0	1
Sin clasificar	157	34	123
Total	1.708	666	1.042

La actividad económica indica aquella en la que el parado realizó su último trabajo, según la Clasificación Nacional de Actividades Económicas de 2009 (CNAE-2009)

Paro Registrado.

Marzo 2021

FICHA TERRITORIAL: **Comarca Cinco Villas**

Unidad: nº personas

Fuente: Instituto Aragonés de Empleo

Por nivel de formación y sexo

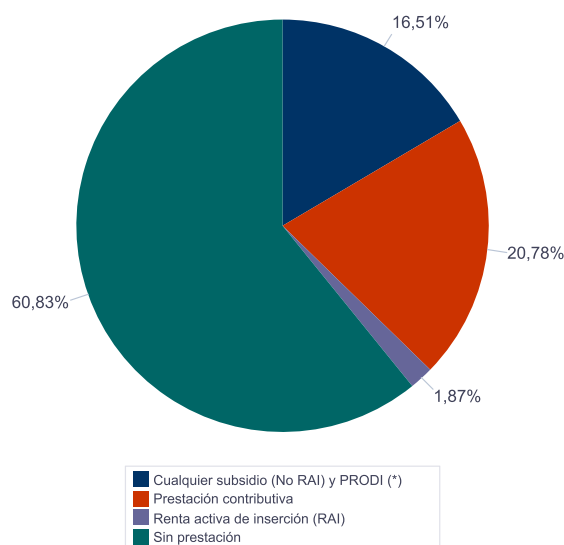
		Total	Hombres	Mujeres
Educación primaria	Educación Primaria o inferior	572	226	346
		572	226	346
Primera etapa de educación secundaria	Primera etapa de educación secundaria	803	343	460
		803	343	460
Segunda etapa de educación secundaria	Bachillerato	60	24	36
	Enseñanza media de formación profesional	128	40	88
		188	64	124
Enseñanza superior	Enseñanza superior de formación profesional	78	20	58
	Enseñanza superior universitaria	67	13	54
		145	33	112
Total		1.708	666	1.042

NOTA: La tabla de nivel de formación se basa en la Clasificación Nacional de Educación 2000 (INE). Se ha seleccionado el nivel educativo más alto adquirido por el demandante parado.

Por tipo de prestación y sexo

	Total	Hombres	Mujeres
Sin prestación	1.039	357	682
Prestación contributiva	355	198	157
Cualquier subsidio (No RAI) y PRODI (*)	282	103	179
Renta activa de inserción (RAI)	32	8	24
Total	1.708	666	1.042

(*) PRODI= Programa temporal de protección por desempleo e inserción, RAI = Renta activa de inserción.



Paro Registrado.

Marzo 2021

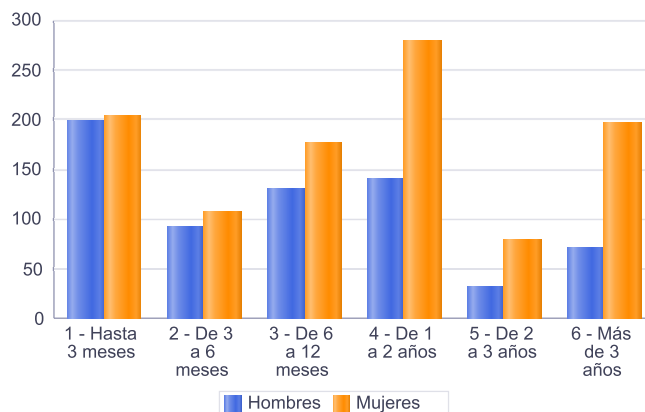
FICHA TERRITORIAL: **Comarca Cinco Villas**

Unidad: nº personas

Fuente: Instituto Aragonés de Empleo

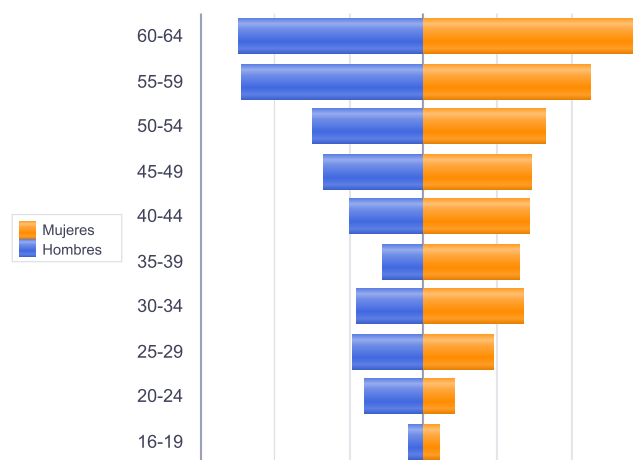
Por tiempo en situación laboral como desempleado y sexo

		Total	Hombres	Mujeres
Corta Duración	Hasta 3 meses	401	198	203
	De 3 a 6 meses	201	93	108
	De 6 a 12 meses	308	131	177
		910	422	488
Larga Duración	De 1 a 2 años	420	141	279
	De 2 a 3 años	111	32	79
	Más de 3 años	267	71	196
		798	244	554
Total		1.708	666	1.042



Parados de larga duración* por grupo de edad y sexo

	Total	Hombres	Mujeres
16-19	13	4	9
20-24	33	16	17
25-29	57	19	38
30-34	72	18	54
35-39	63	11	52
40-44	77	20	57
45-49	85	27	58
50-54	96	30	66
55-59	139	49	90
60-64	163	50	113
Total	798	244	554



Piramide por valores Absolutos

* Más de 12 meses como desempleado

Paro Registrado.

Marzo 2021

FICHA TERRITORIAL: **Comarca Cinco Villas**

Unidad: nº personas

Fuente: Instituto Aragonés de Empleo

Por sector de actividad económica, nacionalidad y sexo

	Españoles			Extranjeros comunitarios (UE-28)			Extranjeros no comunitarios		
	Total	Hombres	Mujeres	Total	Hombres	Mujeres	Total	Hombres	Mujeres
Agricultura, ganadería y pesca	148	98	50	84	46	38	37	28	9
Construcción	64	53	11	21	17	4	9	8	1
Industria y energía	231	100	131	55	21	34	27	13	14
Servicios	707	200	507	124	32	92	43	15	28
Sin empleo anterior	90	28	62	16	2	14	51	4	47
Total	1.240	479	761	300	118	182	167	68	99

Ranking de ocupaciones más solicitadas por los demandantes parados, por sexo

Cod. Ocupación	Ocupación	Total	Hombres	Mujeres
97001104	Peones de la industria manufacturera, en general	688	242	446
92101050	Personal de limpieza o limpiadores en general	574	37	537
52201079	Dependientes de comercio, en general	461	40	421
97001056	Peones de la industria de la alimentación, bebidas y tabaco	357	103	254
61201039	Trabajadores de conservación de parques urbanos, jardines históricos y botánicos	260	156	104
95111016	Peones agrícolas, en general	236	155	81
51201049	Camareros, en general	228	55	173
62031026	Trabajadores de ganado porcino en intensivo	211	151	60
96021013	Peones de la construcción de edificios	196	194	2
93101024	Pinches de cocina	168	16	152
43091029	Empleados administrativos, en general	145	21	124
95121019	Peones de horticultura, jardinería	144	86	58
98111024	Mozos de carga y descarga, almacén y/o mercado de abastos	132	106	26
55001018	Cajeros de comercio	129	11	118
83331015	Conductores-operadores de carretillas elevadoras, en general	121	110	11
98201011	Reponedores de hipermercado	118	30	88
91001018	Empleados de hogar	108	0	108
84121035	Conductores de furgonetas, hasta 3,5 t.	102	97	5
57101013	Asistentes domiciliarios	101	2	99
82091116	Montadores en líneas de ensamblaje de automoción	91	42	49

NOTA: Cada demandante puede solicitar hasta 6 ocupaciones.